



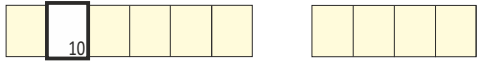
Śląski Ogród Botaniczny w Radzionkowie

„ZŁAP RÓWNOWAGĘ”

- quest na rzecz
zrównoważonego rozwoju

W cieniu pod drzewami odpocznij przy stoliku.
Obok jest tablica, a wiedzy w niej bez liku.

Skąd w Ogrodzie te łąki z rzadkimi gatunkami?
Jak Unia Europejska czuwa nad siedliskami?
Obszary pod ochroną wspólną stanowią sięć



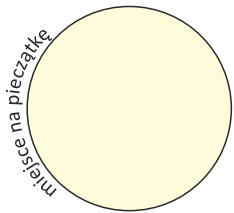
jej nazwa będzie brzmieć.

Za zakrętem ptaszysko miniesz z lewej strony,
Sprawdź, jakie skrzydła mają wróble i gawrony.

Wzdłuż skraju lasu wiedzie trasa nieprzerwanie,
Pora na skoczności swojej testowanie!
Kto skoczy dalej? Ty czy skoczągoniek?
Na testy sprawności ostatni to dzwonek.

Bo dalej czas ruszać, ale nie ku bramie,
Z lewej strony wiosną usłyszysz rechotanie.
Między drzewami zaznasz chłodu odrobinę,
Lecz ta leśna ścieżynka znów kryje nowinę.
Przez uroczysko leśne czeka Cię przeprawa,
Strome, śliskie ścieżki – niełatwa to sprawa!

Kierunkowskaz wskaże, gdzie podążyć należy,
Tam różnorakie drewno
w równych stosach leży.
Każda w swoim czasie, butwieją martwe kłody,
Punkt kontrolny tu znajdziesz dla trudów
osłody.



Dalej schodkami w dół zejdziesz roztropnie,
Miń rybę drewnianą, wielką okropnie,
Idź wzdłuż zbiornika, aż dojdiesz do drogi;
Trzeba głośno przyznać – wysiłek to srogie.

Na drodze zakręć w lewo, aż dotrzesz do dzika
Zwierz to nasz znajomy, wcale nie umyka.
Stań naprzeciw niego i w prawo zwrot jak zuch
Wykonaj bez wahania – to Twój następny ruch!


Stąd skrupulatnie odmierz 16 długich kroków
Po lewej będzie ścieżka – idź szukać jej uroków.

Tulipanowiec Cię przywita na samym początku,
Pod lasem leszczynowce pilnują porządku,
A gdy ta dróżka na dwie się rozdzieli,
Przed sobą zobaczysz widok jak z akwareli.

Wielobarwne kwiaty i trawy po kolana,
Dla dzikich zapylaczy gratka niesłychana!
Idź cały czas przed siebie, wśród kwiatów i traw,
Delektuj się wdziękami tych łąkowych spraw,

A na jej drugim końcu czeka Cię zaskoczenie –
Różanych barw, zapachów prawdziwe
zatrzęsienie.

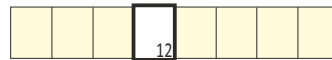
Jakie miano nosi taka kolekcja różana?



to nazwa w ogrodach używana.

Kontynuuj ścieżką, co łąkę obejmuje.
Ku schodom kamiennym niech się wzrok kieruje
Obok nich stoi budowla luksusowa,
Dla dzikich zapylaczy (bo rola ich kluczowa).
Im właśnie zawdzięczamy warzywa i owoce,
Rośliny zapylają – to są ich super moce!


Trzcina, glina i patyki do mieszkania się nadają,



samotnice w nich jaja składają.

Larwy w takim lokum bezpiecznie dorastają,
Choć owadzi rodzice nad nimi nie czuwają.

Po ostatnie hasło musisz zejść schodami,
Różaneczniki w maju zachwycą Cię barwami.
A gdy przyjdzie sroga zima i kolorów brakuje,
Zieleń ich twardych liści nastrój uratuje.
Te liście nie opadną, choć śniegiem ubielone,
Bo rododendrony to krzewy



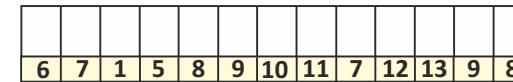
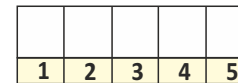
Teraz wszystkie hasła masz już zgromadzone,
Zaraz rozwiązanie będzie ustalone.

Dla środowiska ogród może być ratunkiem,
Wystarczy do natury odnosić się z szacunkiem.
Ważne są nie tylko sadzone równo kwiaty
Ale i świat zwierząt niezwykle bogaty.
(Wśród chwastów i pokrzywy lepiej im się żyje,
Niż w krótkim trawniku,
gdzie nikt się nie ukryje.)

A oślizgłe larwy, pająki, karaluchy,
Choć może nie są piękne
– przydatne z nich maluchy.

W przyrodzie każdy organizm rolę swą odgrywa
– bioróżnorodnością się taki stan nazywa.

Dla przyszłych pokoleń ją trzeba zachować,
By potencjału natury nie zmarnować



QUEST - INFORMACJE OGÓLNE

Czas przejścia:

ok. 90 -120 minut

Na czym polega

Uczestnik zabawy rozwiązuje zagadki, zdobywa pieczętki, wykonuje zadania, które prowadząc go przez najciekawsze zakątki ogrodu botanicznego pozwalają odkryć ukryte hasło.

Śląski Ogród Botaniczny w Radzionkowie

powstał w 2015 r. na terenie pogórnym, dzięki czemu posiada bardzo urozmaiconą rzeźbę terenu (wzrostki wapienia, pagóry, zagłębienia po eksploatacji galmanu). Zajmuje powierzchnię 16 ha, po której można poruszać się pieszo lub rowerem, siecią utwardzonych, szutrowych ścieżek. Do ogrodu prowadzi pięć wejść, z których główne znajduje się na przedłużeniu ul. Zejera. Na teren ogrodu można wejść z psem wyłącznie na smyczy.



Górnośląsko
-Zagłębiowska
Metropolia

Twoim przewodnikiem będzie ta ulotka,
 Pędź do Ogrodu – przygoda Cię tam spotka.
 Pięć punktów kontrolnych – to twoje zadanie,
 Zebrane w trasie litery utworzą rozwiązanie.

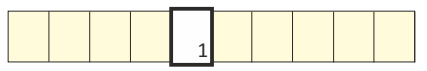


DROGI WĘDROWCZE, WITAJ W OGRODZIE!

Tu się zaczyna Twoja wyprawa.
 Za bramą po lewej prawdziwa wystawa:
 Zioła, warzywa, owoce i zboże,
 Wszystko co zdrowie zachować pomoże.
 A co z odpadami? Nic się nie zmarnuje!
 U nas odpady się kompostuje!!!

Poszukaj tablicy, z niej wszystko się dowiesz
 Jak zrobić cenny nawóz – rodzinie opowiesz.
 Czy wrzucić stare liście, czy chwasty wyrwane,
 By zwrócić glebie, to co jej zabrane?

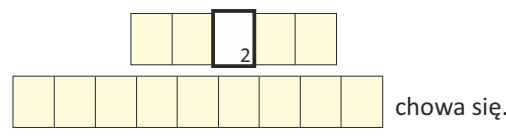
Wczytaj się dokładnie, żadna z tego tajemnica,
 Że mieszkańcem kompostu jest także



Rozejrzyj się dobrze, przy płotku się ukrywa
 Pierwszy punkt kontrolny,
 (ale idź ostrożnie, rośnie tu pokrzywa!)

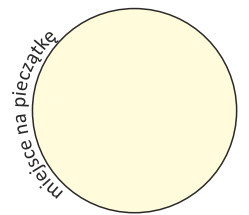


Wróć teraz na ścieżkę, za dzikiem skręć w prawo,
 Miń paprocie i kłody, idź tą drogą żwawo.
 Aż znajdziesz ramkę pełną ptasich domów,
 Każda z tych budek ma swoich amatorów.
 W najmniejszych wróble, sikory, mazurki
 Pielęgnują troskliwie swych synów i córki.
 A w dużej budce typu E



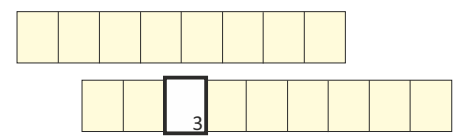
On już od wyklucia doskonale pływa,
 A, że jezior i stawów wcale nie przybywa
 I starych drzew z dziuplami też w kraju brakuje,
 Stąd ochrona czynna go stale obejmuje.

Idź dalej prosto, na sam skraj lasu,
 Po lewej między drzewami spędź trochę czasu.
 Przeczytaj tablice, obejrzyj bartną kłodę,
 Być może punkt kontrolny znajdziesz tu
 w nagrodę.



Gdy na ławach odpoczniesz troszeczkę,
 Wracaj na trasę, lekko pod góręczkę.
 Z prawej i z lewej, drzewa w rzędach rosna,
 Kolorowe, pachnące, zwłaszcza wczesną wiosną.

Spotkasz tu owoce wszelkiego rodzaju,
 Rozejrzyj się, posmakuj
 – poczujesz się jak w rajku.
 Znajdziesz tu owoc do niczego niepodobny,
 Dojrzewa jesienią, całkiem jest ozdobny.
 Ta roślina rośnie nieco w głąb trawnika
 Jej łacińska nazwa to:

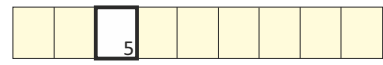


Już przez dawnych Rzymian chętnie hodowana,
 Ale przez współczesnych raczej zapomniana.

Nie byłoby dobra tego wszelakiego,
 Gdyby nie praca narodu pszczelego.
 Pasieka w sadzie ważne miejsce zajmuje,
 A rój mieszkankę

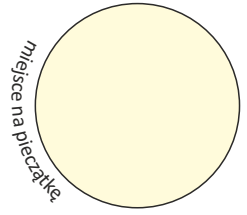


Teraz Cię czeka wspinaczka pod górę,
 Po lewej podziwiał naskalną naturę.
 Za chwilę zobaczysz Motyli Zakątek,
 Kolejna literka skrywa się wśród grządek.
 Wypatruj motyla o niebieskich skrzydłach,
 Jeśli znasz mitologię to niechybnie wygrasz.

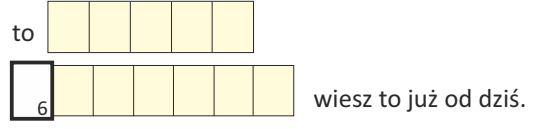


_____ jest rozwiązaniem,
 Doskonale poradziłaś/łeś sobie z tym zadaniem!

Brzoza z białą korą rośnie tu całkiem blisko,
 Punkt kontrolny znajdziesz gdy schylniesz się nisko.



Wróć do głównej drogi, niskiego wypatrz igłaka,
 Ciekawa historia wiąże się z nim taka:
 Jako pierwszy w Polsce był prawem chroniony,
 Doskonały tук mógł być z niego zrobiony.
 Dwuczłonową nazwę po łacinie wpisz:



Nie schodź z głównej drogi, prosto kieruj krok,
 Świerki miń po prawej,
 na żółtej tablicy skup wzrok.

Ona zdradzi wszystkim przyrodzie przyjaciołom,
 Że dawniej w tym miejscu był czynny

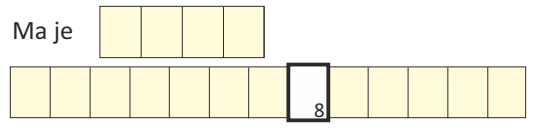


Po wydobyciu wapienia pozostał dół głęboki,
 Kserotermiczne rośliny zajmują jego stoki –
 Są to rośliny wybitnie odporne na susze,
 A i upalne warunki to dla nich nie katusze.

Wzdłuż zielonego płotu wiedzie dalsza trasa,
 Niech Twoja motywacja teraz nie przygasa!
 Gdy ścieżka zakręca, rozglądaj się czujnie,
 Krzewy kolczaste rosna tutaj bujnie.

To zarośla śródpolne, czyżniami nazywane,
 Dawniej przez rolników bardzo szanowane,
 Bo liczne zwierzaki w nich chętnie mieszkają
 Co z pola szkodniki ze smakiem wyjadają.

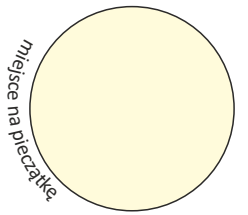
A owoców tyle, że nikt się nie spodziewa!
 Wraz z końcem lata rokitnik tu dojrzewa,
 Śliweczki tarniny na słońcu ciemnieją,
 A kto owoce czerwone ma wczesną jesienią?
 O pomyłce nie ma mowy -



Idź dalej wzdłuż czyżni, lewej trzymaj się strony,
 Po prawej zobaczysz sosnowe korony,
 Poszukaj dużej ramki, widoków zdjęcie zrób,
 Obróć się za siebie i porządnie się skup!

Omiń oczko wodne, gdzie wierzby się chwieją
 I środkiem łąki wędruj, młodych lip aleją.
 Na jej końcu znajdziesz wygodną ławeczkę,
 To znak, by na lewo skierować swą wycieczkę.

Lecz zanim stąd ruszysz, poszukaj pieczątki
 (może przy okazji znajdziesz morskich stworzeń
 szczytki)



Spójrz teraz przez okno na te krajobrazy!
 Szumiące trawy, kwiaty, trzęślicy okazy!
 Korzenie w wodzie moczą jesienią i wiosną,
 Ale latem czasem w zupełnej suszy rosna.
 Ta informacja jest bardzo istotna,
 Trzęślicowa łąka jest

